



PROFIL DESA SEJIRAM

KECAMATAN TEBAS KABUPATEN SAMBAS

2024



PROFIL
DESA SEJIRAM
KECAMATAN TEBAS KABUPATEN SAMBAS
2024

Tim Penyusun

PROFIL DESA SEJIRAM TAHUN 2024

PENGARAH

Hemdi

PENANGGUNG JAWAB

Rudi.M

PENYUNTING

Romulus Arjuna Nugraha T • Nurhidayatul Fitri
• Talitha Nabila Saifana • Dwi Karunia Syaputri

PENULIS NASKAH

Miki Saputra • Liana • Chici Damayanti • Wely • Hidayati Yusrah

PENGOLAH DATA

Miki Saputra • Liana • Chici Damayanti • Wely • Hidayati Yusrah

PENATA LETAK

Miki Saputra • Liana • Chici Damayanti • Wely • Hidayati Yusrah

PEMBUAT INFOGRAFIS

Miki Saputra • Liana • Chici Damayanti • Wely • Hidayati Yusrah

KATA PENGANTAR

Puji dan Syukur kami panjatkan kehadiran Allah SWT yang telah memberikan rahmat, hidayah serta nikmat sehat sehingga kami dapat menyelesaikan Penyusunan Profil Desa Sejiram Tahun 2024. Profil Desa ini disusun sebagai bentuk publikasi dari kegiatan Desa Cinta Statistik (Desa Cantik) yang dilaksanakan di Desa Sejiram pada tahun 2024. Penyusunan publikasi ini bertujuan mempermudah masyarakat dalam merencanakan program pembangunan yang sesuai dengan kebutuhan dan kondisi desa serta membantu pemerintah desa dalam mengambil kebijakan sesuai dengan data yang ada di lapangan.

Sumber utama data dalam penyusunan profil desa ini adalah dari data Prodeskel, data Lampid, dan data sekunder lainnya yang ada di Desa Sejiram sesuai dengan kondisi terkini. Penyusunan publikasi ini melibatkan banyak pihak, baik dari tokoh masyarakat, tokoh agama, tokoh pemuda serta pemerintah Desa Sejiram.

Semoga publikasi profil desa ini dapat memenuhi tujuan penyusunannya dan bisa bermanfaat untuk semua pihak. Publikasi profil desa ini tentunya tidak lepas dari kesalahan dan kekurangan sehingga selalu terbuka untuk segala masukan yang membangun.

Tim penyusun mengucapkan terima kasih atas dukungan, arahan dan masukan dari para pihak yang sudah terlibat dalam publikasi profil desa ini. Semoga Allah SWT selalu memberikan taufik dan hidayah-Nya pada kita semua, Amin.

Sejiram, Oktober 2024

Tim Penyusun

DAFTAR ISI

KATA PENGANTAR.....	vii
DAFTAR ISI.....	ix
DAFTAR TABEL.....	xi
DAFTAR GAMBAR.....	xiii
DAFTAR GRAFIK.....	xv
BAB I PEMERINTAHAN.....	3
1.1 Sejarah Desa.....	3
1.2 Daftar Kepala Desa Sejiram	4
1.3 Jumlah Dusun, RT, dan RW	5
1.4 Organisasi dan Jumlah Anggota di Desa.....	5
BAB II GEOGRAFI.....	9
2.1 Peta Administrasi	9
2.2 Peta Sosial dan Pembangunan	10
2.3 Peta Kebencanaan	11
BAB III KEPENDUDUKAN.....	17
3.1 Jumlah Kepala Keluarga dan Penduduk.....	17
3.2 Jumlah Penduduk Menurut Jenis Kelamin	17
3.2.1 Jumlah Penduduk Menurut Jenis Kelamin per Dusun.....	18
3.3 Jumlah Penduduk Menurut Kelompok Umur di Desa Sejiram.....	19
3.3.1 Jumlah Penduduk Menurut Kelompok Umur di Dusun Asam Palam	20
3.3.2 Jumlah Penduduk Menurut Kelompok Umur di Dusun Peluntan	21
3.4 Jumlah Penduduk Menurut Generasi.....	22
3.5 Jumlah Penduduk Menurut Produktivitas	23
3.6 Jumlah Penduduk Menurut Status Rekam KTP	24
3.6.1 Jumlah Penduduk Menurut Wajib Rekam KTP	25
3.7 Jumlah Penduduk Menurut Agama	26

3.8	Jumlah Penduduk Menurut Status Perkawinan	27
3.9	Jumlah Penduduk Menurut Profesi.....	28
3.10	Jumlah Penduduk Menurut Tingkat Pendidikan.....	29
BAB IV SOSIAL DAN KESEJAHTERAAN RAKYAT		33
4.1	Jaminan Sosial.....	33
4.2	Program Bantuan Sosial Masyarakat	34
4.3	Sarana dan Prasarana Desa	35
BAB V ULASAN TOPIK KHUSUS DESA SEJIRAM		39
5.1	Desa Digital	39
5.2	Desa Ekonomi Kreatif	42

DAFTAR TABEL

Tabel 1.1 Organisasi Masyarakat di Desa Sejiram	5
Tabel 2.1 Sosial dan Pembangunan Desa Sejiram, 2024	10
Tabel 2.2 Rencana Ancaman Kebencanaan	11
Tabel 4.1 Jumlah Penduduk Menurut Keikutsertaan JKN/BPJS, 2024	33
Tabel 4.2 Jumlah Sarana dan Prasarana Desa Sejiram, 2024.....	35
Tabel 5.1 Jumlah Pengguna Internet Bulan September, 2024.....	40
Tabel 5.2 Desa Yang Bekerjasama Dengan Internet Desa Sejiram, 2024	41

DAFTAR GAMBAR

Gambar 1.1 Urutan Pejabat Kepala Desa Sejiram	4
Gambar 2.1 Peta Administrasi Desa Sejiram, 2024	9
Gambar 2.2 Peta Sosial dan Pembangunan Desa Sejiram, 2024	10
Gambar 2.3 Peta Kebencanaan Desa Sejiram, 2023	11
Gambar 5.1 Peta dan Timeline Desa Ekonomi Kreatif 2026	45

DAFTAR GRAFIK

Grafik 3.1 Jumlah Kepala Keluarga dan Penduduk, 2024.....	17
Grafik 3.2 Jumlah Penduduk Menurut Jenis Kelamin, 2024	18
Grafik 3.3 Jumlah Penduduk Menurut Jenis Kelamin per Dusun, 2024	18
Grafik 3.4 Jumlah Penduduk Menurut Kelompok Umur di Desa Sejiram, 2024	19
Grafik 3.5 Jumlah Penduduk Menurut Kelompok Umur di Dusun Asam Palem, 2024	20
Grafik 3.6 Jumlah Penduduk Menurut Kelompok Umur di Dusun Peluntan, 2024	21
Grafik 3.7 Jumlah Penduduk Menurut Generasi.....	22
Grafik 3.8 Jumlah Penduduk Menurut Produktivitas	23
Grafik 3.9 Jumlah Penduduk Menurut Status Rekam KTP, 2024.....	24
Grafik 3.10 Jumlah Penduduk Menurut Wajib Rekam KTP	25
Grafik 3.11 Jumlah Penduduk Menurut Agama, 2024.....	26
Grafik 3.12 Jumlah Penduduk Menurut Status Perkawinan, 2024	27
Grafik 3.13 Jumlah Penduduk Menurut Profesi, 2024	28
Grafik 3.14 Jumlah Penduduk Menurut Tingkat Pendidikan, 2024	29
Grafik 4.1 Jumlah Penduduk Berdasarkan Keikutsertaan JKN/BPJS, 2024	33
Grafik 4.2 Penerima Bantuan Sosial, 2024.....	34

BAB I

PEMERINTAHAN

Desa Sejiram



DESA SEJIRAM

merupakan salah satu desa yang terletak di **Kecamatan Tebas Kabupaten Sambas Provinsi Kalimantan Barat**.

Desa Sejiram pada awalnya dikenal dengan nama **Makrampai.A**

Sumber : Prodeskel Sejiram 2024

BAB I

PEMERINTAHAN

1.1 Sejarah Desa

Desa Sejiram merupakan salah satu desa yang terletak di Kecamatan Tebas, Kabupaten Sambas, Provinsi Kalimantan Barat. Desa Sejiram, pada awalnya dikenal dengan nama Makrampai A, dipimpin oleh Pengarah Rabudin. Setelah itu pada tahun 1963 Kepemimpinan dilanjutkan oleh H. Sabirin sebagai Kepala Kampung. Selanjutnya berdasarkan Keputusan Gubernur Kepala Daerah Tingkat I Kalimantan Barat Nomor 353 Tahun 1987 tentang Penyatuan Desa Dalam Rangka Penataan Kembali Desa di Kalimantan Barat tertanggal 9 November 1987, desa ini berganti nama dari semula Makrampai A menjadi Sejiram. Kemudian pada tahun 1988 estafet kepemimpinan dilanjutkan oleh Sabran Hakim hingga tahun 2006.

Kemudian melalui pemilihan langsung yang pertama kali terpilih Hemdi sebagai Kepala Desa Sejiram dan menjabat dari tahun 2006 hingga 2012. Dalam periode selanjutnya untuk masa jabatan 2013-2018 Hemdi kembali terpilih menjadi Kepala Desa Sejiram untuk periode kedua. Pada tahun 2019 kepemimpinan dilanjutkan oleh Salam sebagai Penjabat Kepala Desa (Pj Kades). Pada tahun 2019, Kabupaten Sambas melaksanakan sistem demokrasi pemilihan langsung kepala desa secara serentak. Dalam pemilihan tersebut, Hemdi terpilih kembali sebagai Kepala Desa Sejiram untuk masa jabatan 2020-2025, yang merupakan periode ketiganya. Selanjutnya, berdasarkan Undang-Undang Nomor 3 Tahun 2024 tentang Perubahan Kedua Atas Undang-Undang Nomor 6 Tahun 2014 tentang Desa, dan melalui Keputusan Bupati Sambas Nomor 476 /DINSOSPMD/2024, masa jabatan Hemdi mengalami penambahan hingga 29 Desember 2027.

PROFIL DESA SEJIRAM

1.2 Daftar Kepala Desa Sejiram

Berikut ini merupakan daftar urutan Pejabat Kepala Desa Sejiram dari masa ke masa.

KEPALA DESA SEJIRAM



Gambar 1.1 Urutan Pejabat Kepala Desa Sejiram

1.3 Jumlah Dusun, RT, dan RW

Dusun merupakan bagian dari desa yang berfungsi sebagai unit administratif yang lebih kecil. Masing-masing dusun biasanya terdiri dari beberapa RW (Rukun Warga) dan RT (Rukun Tetangga). Istilah Dusun sering digunakan dalam konteks pembagian administratif di Indonesia, termasuk di wilayah Kabupaten Sambas, Provinsi Kalimantan Barat. Selain itu, dusun juga bisa dengan sebutan nama lain sesuai dengan adat istiadat setempat. Wilayah dusun dikepalai oleh satu orang kepala dusun.

Di desa Sejiram sendiri terdapat dua dusun, yakni Dusun Peluntan dengan dua RW dan empat RT, serta Dusun Asam Palam dengan dua RW dan empat RT.

1.4 Organisasi dan Jumlah Anggota di Desa

Desa Sejiram memiliki wadah atau organisasi dalam menjalankan struktur pemerintahan di desa. Berikut ini merupakan organisasi yang ada dan jumlah anggotanya.

Tabel 1.1 Organisasi Masyarakat di Desa Sejiram

No	Jenis Organisasi Kelembagaan	Jumlah Anggota	
		Lembaga	Anggota
(1)	(2)	(3)	(4)
1.	Aparatur Desa	1	10
2.	BPD	1	7
3.	LPM	1	7
4.	PKK	1	37
5.	Karang Taruna	1	30
6.	Linmas	1	8
7.	Kader Posyandu	2	10
8.	RT	8	8

Sumber : Prodeskel Sejiram 2024

BAB II

GEOGRAFI

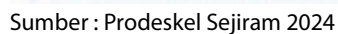
Desa Sejiram

Luas wilayah Desa Sejiram adalah **341,1 Ha**, dengan batas wilayah sebelah utara berbatasan dengan **Desa Bekut** dan **Desa Seberkat**, dan sebelah selatan berbatasan dengan **Desa Tebas Sungai** dan **Desa Makrampai**.

Sumber : Prodeskel Sejiram 2024



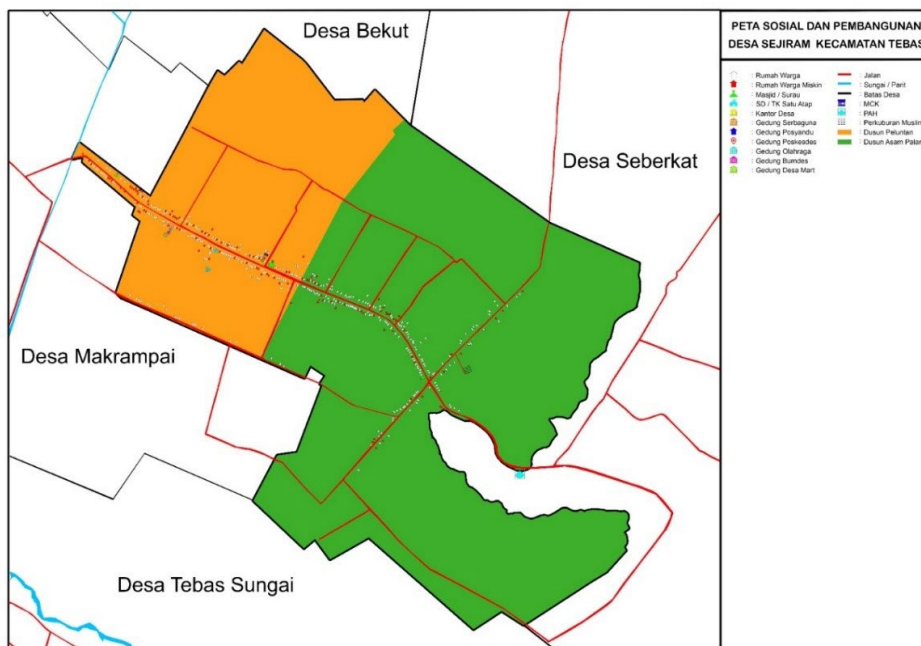
2.1 Peta Administrasi



Gambar 2.1 Peta Administrasi Desa Sejiram, 2024

Berdasarkan Peraturan Bupati Sambas Nomor 25 Tahun 2020 Tentang Peta Batas Desa Sejiram Kecamatan Tebas Kabupaten Sambas, dapat diketahui luas wilayah Desa Sejiram adalah 341,1 Hektar (Ha). Batas-batas wilayah meliputi: batas sebelah utara berbatasan dengan Desa Bekut dan Desa Seberkat Kecamatan Tebas, sebelah selatan berbatasan dengan Desa Tebas Sungai dan Desa Makrampai Kecamatan Tebas, sebelah barat berbatasan dengan Desa Makrampai dan Desa Bekut Kecamatan Tebas, dan sebelah timur berbatasan dengan Desa Seberkat Kecamatan Tebas.

2.2 Peta Sosial dan Pembangunan



Sumber : Prodeskel Sejiram 2024

Gambar 2.2 Peta Sosial dan Pembangunan Desa Sejiram, 2024

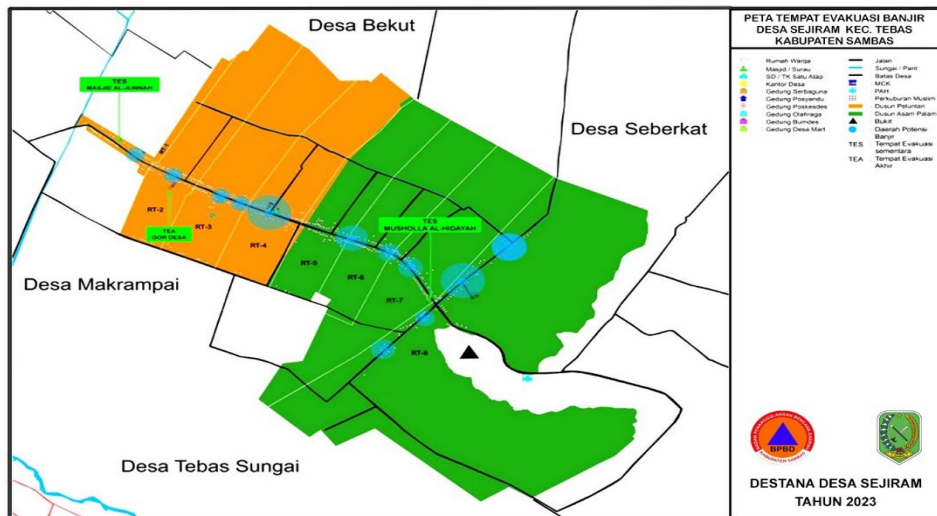
Pembangunan di Desa Sejiram cukup tersebar merata. Hampir setiap wilayah Dusun dan RW di desa Sejiram memiliki fasilitas yang terdiri dari fasilitas perkantoran, pendidikan, kesehatan, olah raga, dan peribadatan seperti Masjid dan Mushola. Berikut ini merupakan sebaran pembangunan di tampilkan pada lampiran berikut ini:

Tabel 2.1 Sosial dan Pembangunan Desa Sejiram, 2024

NO	Kategori	Dusun	
		Peluntan	Asam Palam
(1)	(2)	(3)	(4)
1.	Perkantoran	2	-
2.	Kesehatan	2	1
3.	Peribadatan	2	1
4.	Pendidikan	1	-
5.	Olahraga	1	2

Sumber : Prodeskel Sejiram 2024

2.3 Peta Kebencanaan



Sumber : BPBD 2023

Gambar 2.3 Peta Kebencanaan Desa Sejiram, 2023

Potensi bencana adalah suatu kondisi yang disebabkan oleh kejadian alam maupun ulah manusia yang dapat menyebabkan kerugian materiil, moril, bahkan dapat mengancam nyawa. Adapun Desa Sejiram termasuk ke dalam wilayah rawan bencana dengan jenis ancaman sebagaimana tabel di bawah ini:

Tabel 2.2 Rencana Ancaman Kebencanaan

Desa : Sejiram Kabupaten : Sambas Provinsi : Kalimantan Barat	
Jenis Ancaman	Ragam Ancaman
(1)	(2)
Ancaman geologi	Angin kencang
Ancaman Hidrometeorologi	<ul style="list-style-type: none"> Banjir Kekeringan
Ancaman biologi	-
Ancaman kegagalan teknologi	Serangan Hama Penyakit Tanaman
Ancaman lingkungan	Kebakaran hutan dan lahan
Ancaman sosial	Konflik antar- pemuda/remaja

Sumber : BPBD 2023

Ancaman geologi di Desa Sejiram yakni angin kencang lumayan sering terjadi di desa sejiram, tapi sampai sejauh ini masih belum ada laporan yang menyatakan angin kencang yang terjadi di desa sejiram sudah menelan korban atau kerugian meteril lainnya.

Ancaman hidrometeorologi banjir, adalah debit air yang meluap di sepanjang sungai Desa Sejiram, dengan intensitas yang sering terjadi yang dapat mengancam keselamatan orang ramai, kerugian meteril, dan menghambat aktivitas sehari-hari.

Ancaman hidrometeorologi kekeringan, adalah kemarau panjang yang terjadi di Desa Sejiram dalam jangka waktu lama dengan kurun waktu bulanan, untuk desa sejiram sendiri dalam kurun waktu 1 bulan saja sudah dapat menyebabkan kekurangan air bersih, jalan berdebu, dan mengancam kesehatan pernapasan, menyebabkan kekeringan lahan pertanian yang dapat menyebabkan gagal panen.

Ancaman kegagalan teknologi yaitu khususnya ancaman hama penyakit tanaman adalah ancaman hama yang menyerang tanaman warga. Untuk di Desa Sejiram sendiri ancaman tersebut belum ada dilaporkan bahwa ancaman tersebut dapat mengancam keselamatan warga secara langsung dan hanya mengancam secara kerugian materiil.

Ancaman kebakaran hutan dan lahan, di Pulau Kalimantan sangat sering terjadi dan sangat mungkin untuk terjadi potensi kebakaran hutan dan lahan yang di karenakan Pulau Kalimantan banyak terdapat lahan gambut dan masih banyak hutan yang sangat berpotensi terjadi kebakaran. Di Desa Sejiram sendiri sudah sangat jarang terjadi dan sudah sangat jarang area hutan dan tidak ada lahan gambut.

Ancaman sosial yang bisa terjadi di desa sejiram adalah konflik antar pemuda. Pulau Kalimantan sendiri adalah pulau dengan multi etnis, budaya maupun agama yang sangat rentan sekali terjadi gesekan antar suku. Di sambas sendiri pernah terjadi konflik antar suku yang merenggut banyak nyawa pada masanya. Di Desa Sejiram hanya saja sering terjadi pergesekan bahkan perkelahian antar pemuda baik itu sesama pemuda Sejiram maupun pemuda Sejiram dengan pemuda dari desa lain, apalagi di saat sedang mengadakan pesta pernikahan atau hajatan yang sangat rentan sekali untuk terjadi perkelahian antar pemuda.

BAB III

KEPENDUDUKAN

Desa Sejiram

Jumlah Penduduk Desa Sejiram tahun 2024 menunjukkan **49% perempuan** dengan jumlah **1025 jiwa** dan **51% laki-laki** dengan jumlah **1039 jiwa**.

Sumber : Prodeskel Sejiram 2024

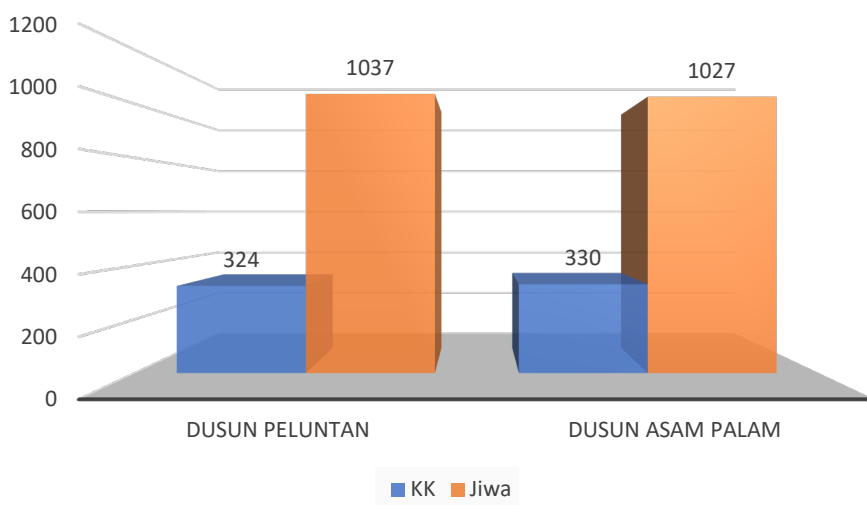


BAB III

KEPENDUDUKAN

3.1 Jumlah Kepala Keluarga dan Penduduk

Berdasarkan data yang diinput oleh bidang Kasi Pemerintahan hingga September 2024, di Desa Sejiram terdapat 654 Kepala Keluarga (KK) dengan total penduduk sebanyak 2.064 jiwa.



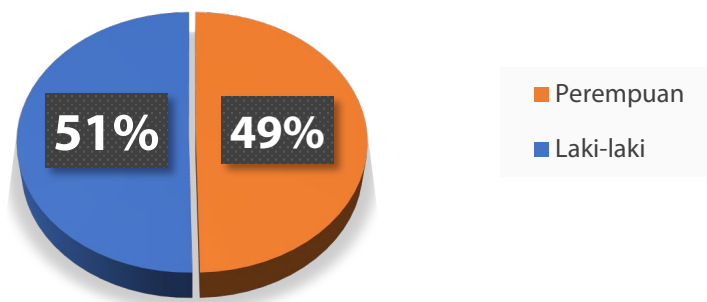
Sumber : Prodeskel Sejiram 2024

Grafik 3.1 Jumlah Kepala Keluarga dan Penduduk, 2024

Jumlah Kepala Keluarga (KK) dan total penduduk per dusun di Desa Sejiram dapat dilihat pada Grafik 3.1. Dusun Asam Palm memiliki jumlah KK terbanyak, yaitu 330 KK dengan total penduduk 1.027 jiwa. Sementara itu, Dusun Peluntan mencatat 324 KK dan jumlah penduduk 1.037 jiwa.

3.2 Jumlah Penduduk Menurut Jenis Kelamin

Bagian ini menampilkan data penduduk di Desa Sejiram berdasarkan jenis kelamin. Terdapat 1.025 jiwa perempuan dan 1.039 jiwa laki-laki.



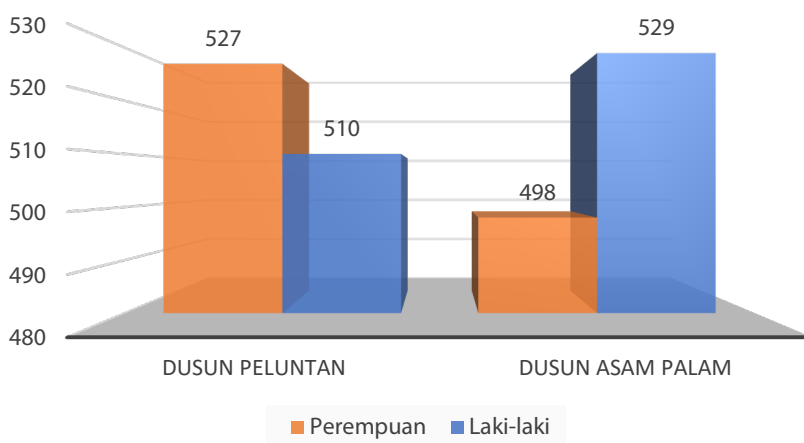
Sumber : Prodeskel Sejiram 2024

Grafik 3.2 Jumlah Penduduk Menurut Jenis Kelamin, 2024

Pada Grafik 3.2 menggambarkan data jenis kelamin laki-laki dan perempuan di Desa Sejiram dengan jumlah laki-laki sebanyak 1.039 jiwa dengan persentase 51% dan perempuan 1.025 jiwa dengan persentase 49%. Rasio Jenis Kelamin (*Sex Ratio*) di Desa Sejiram sebesar 101,36. Artinya, pada setiap 100 penduduk perempuan di Desa Sejiram terdapat 101-102 penduduk laki-laki.

3.2.1 Jumlah Penduduk Menurut Jenis Kelamin per Dusun

Pada bagian ini menunjukkan data penduduk Desa Sejiram berdasarkan jenis kelamin di Dusun Peluntan dan Dusun Asam Palam.



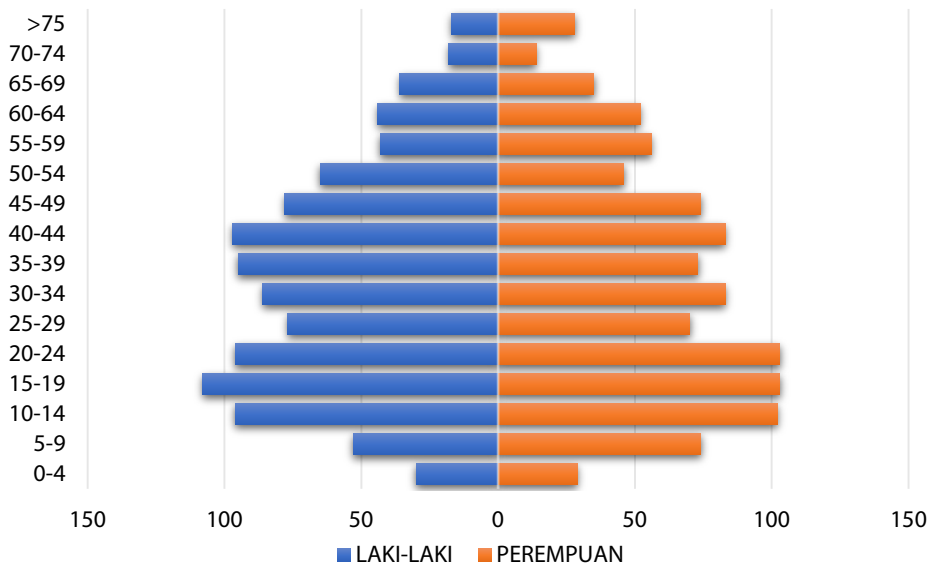
Sumber : Prodeskel Sejiram 2024

Grafik 3.3 Jumlah Penduduk Menurut Jenis Kelamin per Dusun, 2024

Data jumlah penduduk di setiap dusun di Desa Sejiram dapat dilihat pada Grafik 3.3. Dusun Asam Palm memiliki jumlah laki-laki lebih banyak yaitu 529 jiwa, dibandingkan penduduk perempuan yang berjumlah 498 jiwa. Sementara itu, Dusun Peluntan memiliki jumlah perempuan yang lebih banyak, yaitu 527 jiwa, dibandingkan dengan penduduk laki-laki yang berjumlah 510 jiwa.

3.3 Jumlah Penduduk Menurut Kelompok Umur di Desa Sejiram

Piramida kependudukan untuk menunjukkan struktur penduduk berdasarkan kategori jenis kelamin dan kategori usia. Pengelompokan data penduduk ini disajikan pada Gambar 3.4. Dari piramida penduduk yang dihasilkan dapat dilihat bahwa usia dengan jumlah terbanyak adalah usia 15-19 tahun di Desa Sejiram sebanyak 211 jiwa dengan jumlah laki-laki sebanyak 108 jiwa dan perempuan sebanyak 103 jiwa. Selain itu, usia dengan jumlah paling sedikit adalah usia 70-74 tahun di Desa Sejiram sebanyak 32 jiwa dengan jumlah laki-laki sebanyak 18 dan perempuan sejumlah 14 jiwa.

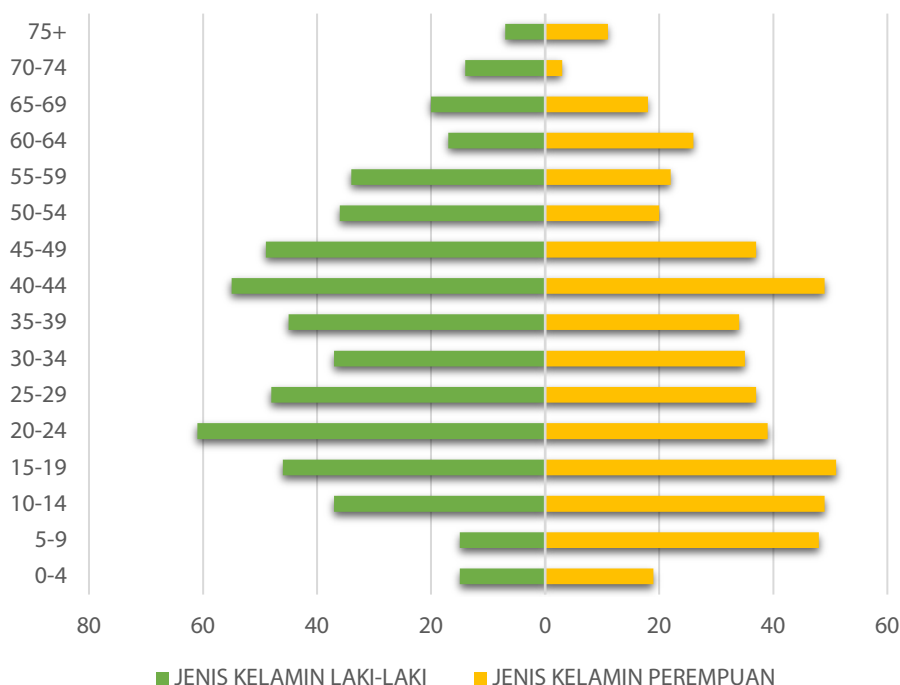


Grafik 3.4 Jumlah Penduduk Menurut Kelompok Umur di Desa Sejiram, 2024

Dari Grafik 3.4 dapat kita simpulkan bahwa penduduk Desa Sejiram masih banyak yang berada direntang usia produktif dibandingkan dengan usia muda dan usia tua (non produktif).

3.3.1 Jumlah Penduduk Menurut Kelompok Umur di Dusun Asam Palam

Piramida berikut ini merupakan piramida yang menjelaskan jumlah penduduk berdasarkan Kelompok Umur di Dusun Asam Palam.



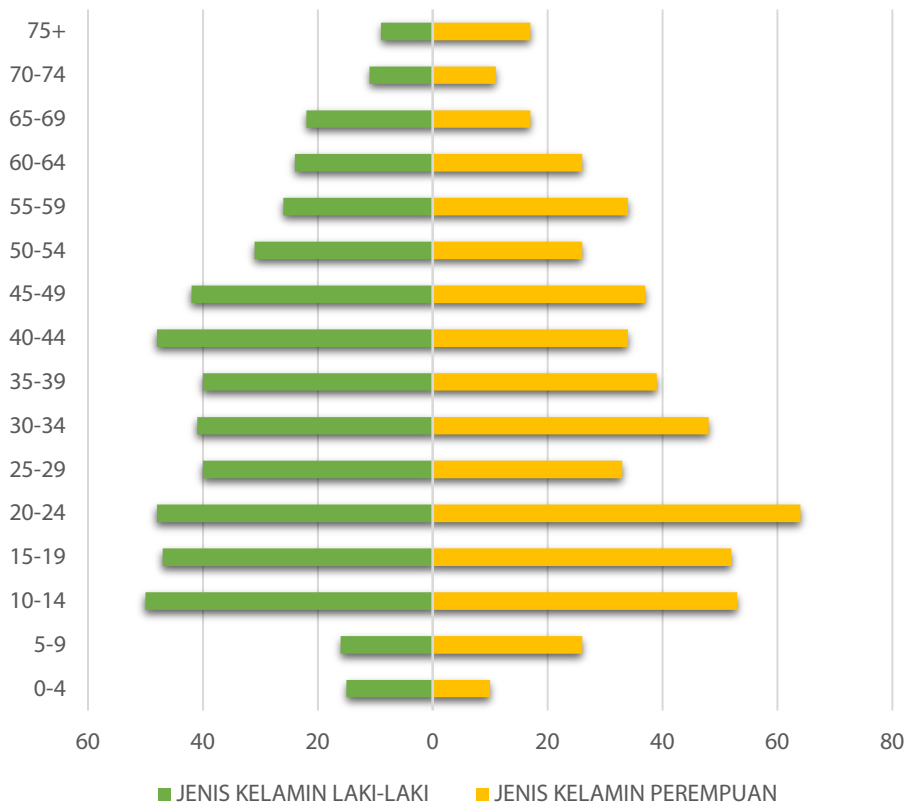
Sumber : Prodeskel Sejiram 2024

Grafik 3.5 Jumlah Penduduk Menurut Kelompok Umur di Dusun Asam Palam, 2024

Berdasarkan pengelompokan penduduk berdasarkan usia di Dusun Asam Palam, maka Rasio Ketergantungan di Dusun Asam Palam sebesar 36,6. Artinya, setiap 100 penduduk usia produktif terdapat 36-37 penduduk usia nonproduktif.

3.3.2 Jumlah Penduduk Menurut Kelompok Umur di Dusun Peluntan

Berikut ini merupakan piramida yang menjelaskan jumlah penduduk berdasarkan Kelompok Umur di Dusun Peluntan.



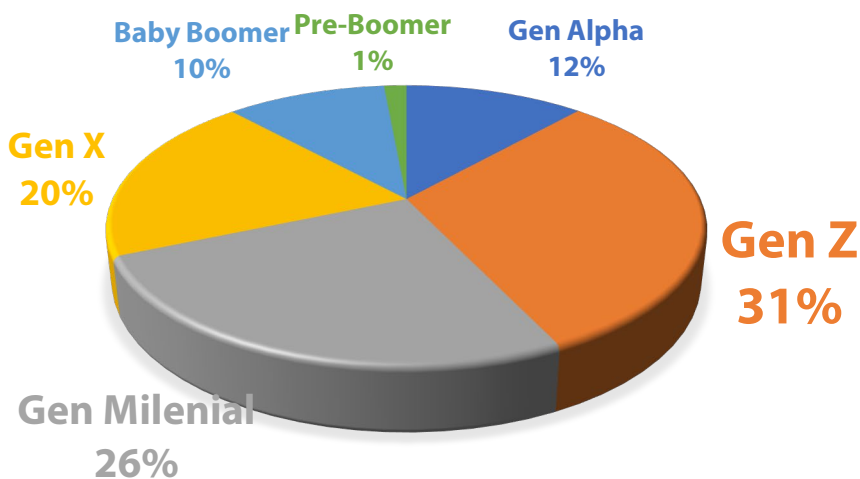
Sumber : Prodeskel Sejiram 2024

Grafik 3.6 Jumlah Penduduk Menurut Kelompok Umur di Dusun Peluntan, 2024

Berdasarkan pengelompokan penduduk berdasarkan usia di Dusun Peluntan, maka rasio ketergantungan di Dusun Peluntan sebesar 34,4. Artinya, setiap 100 penduduk usia produktif terdapat 34-35 penduduk usia nonproduktif.

3.4 Jumlah Penduduk Menurut Generasi

Berdasarkan data prodeskel Desa Sejiram tahun 2024, penduduk dapat dikelompokkan berdasarkan generasi. Berikut merupakan grafik jumlah penduduk Desa Sejiram berdasarkan generasi.



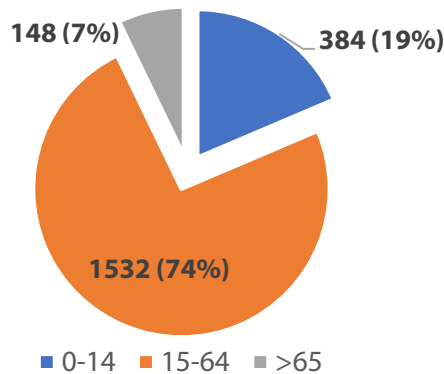
Sumber : Prodeskel Sejiram 2024

Grafik 3.7 Jumlah Penduduk Menurut Generasi

Dari hasil pengelompokan penduduk berdasarkan generasi, maka dapat disimpulkan bahwa Generasi Zilenial (Gen Z), yang berusia 12 sampai dengan 27 tahun, merupakan penduduk dengan jumlah paling banyak yakni sebesar 645 jiwa atau 31%. Setelah itu, diikuti dengan Generasi Milenial (Gen M) yang berusia 28 sampai dengan 43 tahun sebanyak 530 jiwa atau 26%. Penduduk berdasarkan generasi dengan jumlah yang paling sedikit adalah Generasi Pre-Boomer yang berusia 79 tahun ke atas dengan jumlah 30 jiwa atau sekitar 1% dari total penduduk.

3.5 Jumlah Penduduk Menurut Produktivitas

Data penduduk dapat dikelompokkan menjadi penduduk produktif dan non produktif. Penduduk usia produktif adalah mereka yang berumur 15-64 tahun, sedangkan penduduk non produktif adalah penduduk berusia 0-14 tahun dan 65 tahun ke atas. Berikut merupakan grafik jumlah penduduk Desa Sejiram berdasarkan usia produktif dan non produktif.



Sumber : Prodeskel Sejiram 2024

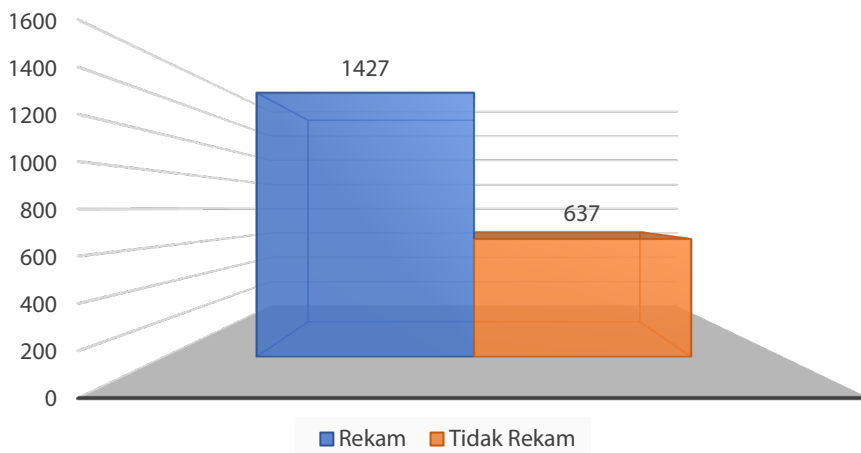
Grafik 3.8 Jumlah Penduduk Menurut Produktivitas

Dari Grafik 3.8 dapat disimpulkan bahwa penduduk Desa Sejiram didominasi oleh produktivitas dengan jumlah sebanyak 1.532 jiwa. Sedangkan usia muda 0-14 tahun berjumlah 384 jiwa dan usia tua >65 tahun sebanyak 148 jiwa.

Rasio Ketergantungan (*Dependency Ratio*) sebesar 34,9. Artinya setiap 100 penduduk produktif (15-64 tahun) di Desa Sejiram menanggung 34-35 penduduk usia non produktif. Banyaknya penduduk usia produktif di Desa Sejiram menjadi tantangan sekaligus peluang untuk mendorong pembangunan di desa.

3.6 Jumlah Penduduk Menurut Status Rekam KTP

Rekam KTP adalah seseorang yang sudah melakukan perekaman untuk pembuatan Kartu Tanda Penduduk (KTP) dan memiliki e-KTP. Pada grafik berikut ini menunjukkan data status rekam KTP di Desa Sejiram.



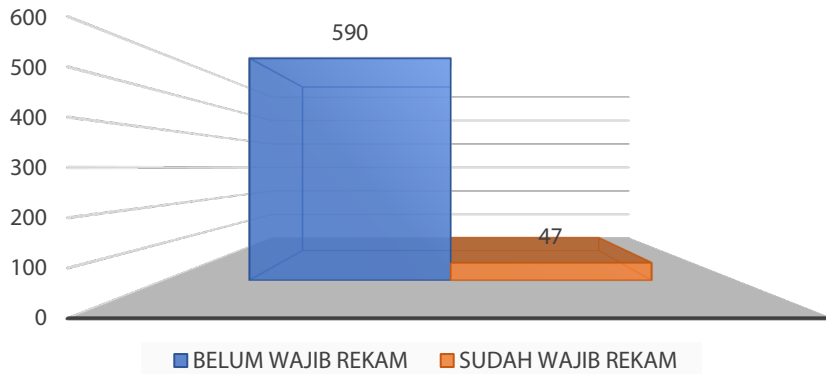
Sumber : Prodeskel Sejiram 2024

Grafik 3.9 Jumlah Penduduk Menurut Status Rekam KTP, 2024

Data mengenai status rekam KTP di Desa Sejiram ditampilkan pada Grafik 3.9. Rekam KTP merupakan proses penting dalam pencatatan identitas penduduk. Melalui perekaman ini, setiap warga dapat memiliki dokumen resmi yang diperlukan untuk berbagai keperluan administrasi, seperti pendidikan, kesehatan, dan pemilihan umum. Hingga saat ini, sebagian besar penduduk Desa Sejiram telah melakukan perekaman, namun masih ada sejumlah warga yang belum melakukannya. Berdasarkan data di atas, terlihat bahwa 1.427 jiwa telah melakukan perekaman KTP, sementara terdapat 637 jiwa yang belum melakukan rekam KTP.

3.6.1 Jumlah Penduduk Menurut Wajib Rekam KTP

Pengelompokan jumlah penduduk yang belum rekam KTP adalah sejumlah 637 jiwa. Berikut ini merupakan grafik jumlah penduduk yang belum rekam KTP kategori belum wajib rekam dan sudah wajib rekam.



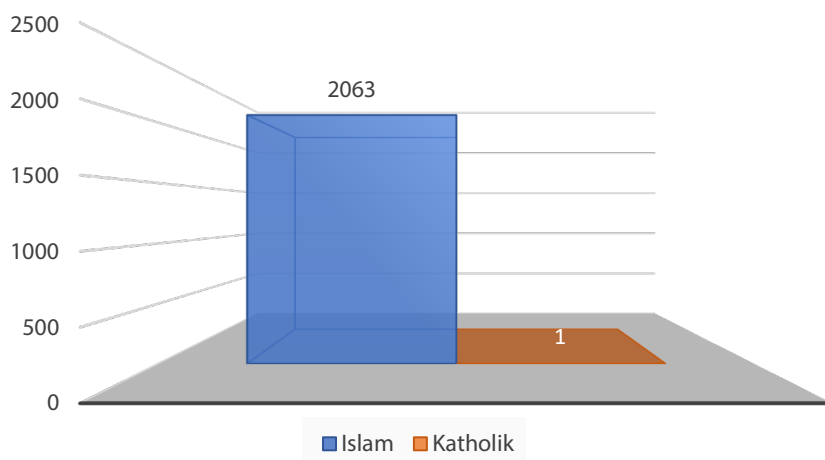
Sumber : Prodeskel Sejiram 2024

Grafik 3.10 Jumlah Penduduk Menurut Wajib Rekam KTP

Pada Grafik 3.10 menggambarkan status belum rekam KTP di Desa Sejiram. Hal tersebut disebabkan karena adanya warga yang belum diwajibkan untuk merekam KTP, seperti warga yang berusia 1-16 tahun dengan total 590 jiwa, serta warga berusia ≥ 17 tahun yang sudah diwajibkan rekam tetapi belum melakukan perekaman berjumlah 47 jiwa. Salah satu faktor penyebabnya adalah keberadaan warga dengan disabilitas dan warga yang belum mendapatkan kesempatan untuk melakukan perekaman KTP.

3.7 Jumlah Penduduk Menurut Agama

Pada bagian ini menunjukkan data penduduk berdasarkan agama yang ada di Desa Sejiram.



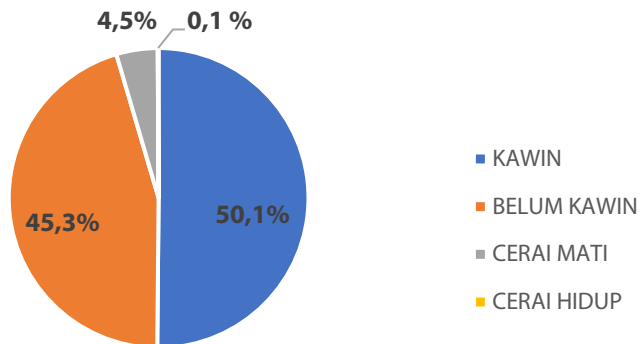
Sumber : Prodeskel Sejiram 2024

Grafik 3.11 Jumlah Penduduk Menurut Agama, 2024

Di Desa Sejiram, mayoritas penduduk memeluk agama Islam, dengan jumlah mencapai 2.063 jiwa. Terdapat satu orang yang beragama Katolik, yang mencerminkan keragaman agama meskipun dalam proporsi yang sangat kecil. Desa Sejiram tetap terbuka terhadap perbedaan dan terus mengutamakan kerukunan antar umat beragama dan antar golongan.

3.8 Jumlah Penduduk Menurut Status Perkawinan

Perkawinan merupakan ikatan lahir batin antara seorang pria dan wanita sebagai suami istri dengan tujuan membentuk keluarga yang kekal dan bahagia. Berikut ini merupakan pengelompokan jumlah penduduk menurut status perkawinan.



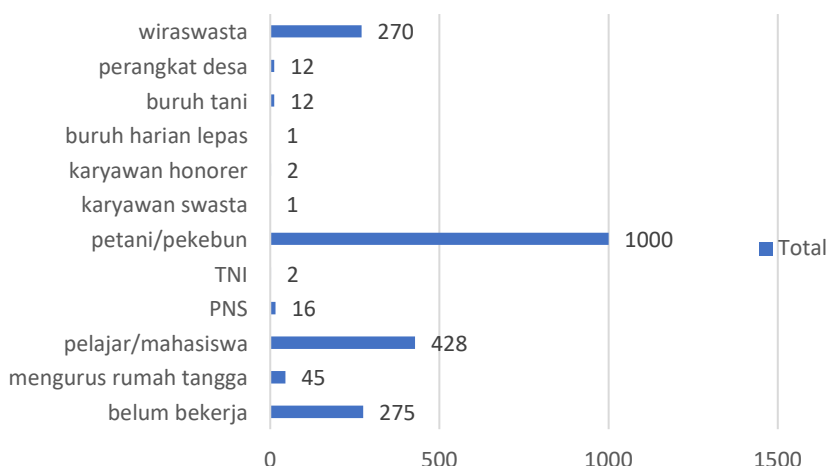
Sumber : Prodeskel Sejiram 2024

Grafik 3.12 Jumlah Penduduk Menurut Status Perkawinan, 2024

Dari hasil pengelompokan penduduk berdasarkan perkawinan dapat disimpulkan bahwa penduduk di Desa Sejiram dengan status kawin sebanyak 1.035 jiwa atau 50,1%. Penduduk dengan status belum kawin berjumlah 935 jiwa atau 45,3%, status cerai mati sebanyak 92 jiwa atau 4,5%, dan status cerai hidup dengan jumlah 2 jiwa atau 0,1%.

3.9 Jumlah Penduduk Menurut Profesi

Pada bagian ini akan ditampilkan grafik jumlah penduduk berdasarkan profesi. Data ini bersumber dari administrasi kependudukan yang ada di Desa Sejiram.



Sumber : Prodeskel Sejiram 2024

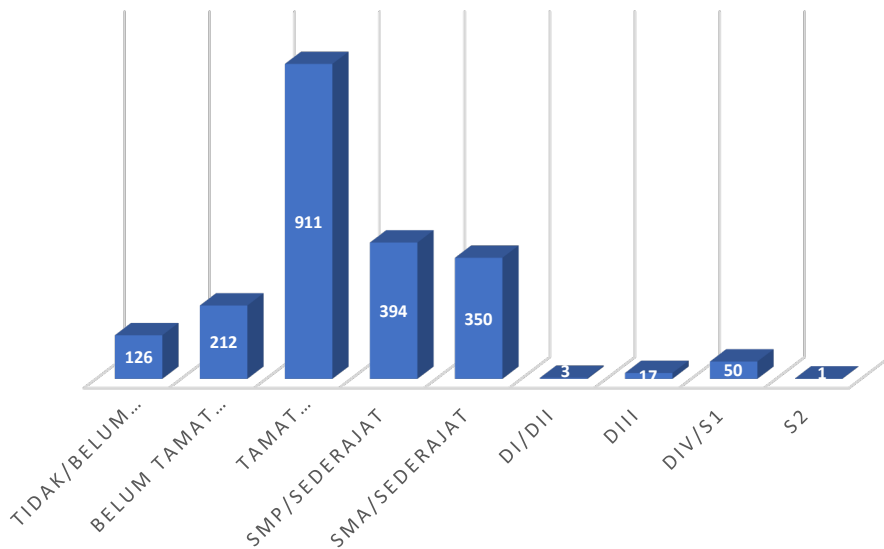
Grafik 3.13 Jumlah Penduduk Menurut Profesi, 2024

Berdasarkan pengelompokan profesi, penduduk Desa Sejiram banyak yang bekerja sebagai petani/pekebun dengan jumlah sebanyak 1.000 jiwa atau 48,4% dari total penduduk. Diikuti oleh wiraswasta sebanyak 270 jiwa atau 13,1%. Dengan demikian, dapat kita simpulkan bahwa mayoritas penduduk Desa Sejiram adalah petani/pekebun dengan lapangan usaha adalah tanaman pangan, hortikultura, dan perkebunan.

Sementara itu, dapat dilihat pula bahwa terdapat proporsi yang cukup besar pada kategori pelajar dan mengurus rumah tangga (22,91%). Dapat dikatakan penduduk yang masuk dalam kategori ini belum aktif masuk dalam pasar tenaga kerja.

3.10 Jumlah Penduduk Menurut Tingkat Pendidikan

Pendidikan adalah proses yang dilakukan seseorang untuk mengembangkan diri dan potensi seseorang baik jasmani ataupun rohani. Pada bagian ini akan ditampilkan grafik jumlah penduduk berdasarkan pendidikan yang ditamatkan.



Sumber : Prodeskel Sejiram 2024

Grafik 3.14 Jumlah Penduduk Menurut Tingkat Pendidikan, 2024

Dari Grafik 3.14, dapat dilihat bahwa penduduk yang tamat SD/Sederajat memiliki jumlah terbanyak, yakni 911 jiwa atau 44,1% kemudian diikuti oleh tamatan SMP/Sederajat dan SMA/Sederajat. Jumlah penduduk yang memiliki jenjang pendidikan diatas SMA/Sederajat adalah sebanyak 71 jiwa. Pendidikan dengan jenjang tertinggi yakni S-2 berjumlah 1 jiwa di Desa Sejiram.

BAB IV

SOSIAL DAN KESEJAHTERAAN RAKYAT

Desa Sejiram

SARANA PRASARANA

- 2 Masjid
- 1 Sekolah Dasar
- 1 Lapangan Volly
- 2 Posyandu



Desa Sejiram menerima bantuan sosial melalui program-program Pemerintah seperti **BPJS**, **PKH**, **BPNT**, dan **BLT-DD**, yang bertujuan untuk meningkatkan kesejahteraan warga.

Sumber : Prodeskel Sejiram 2024

BAB IV

SOSIAL DAN KESEJAHTERAAN RAKYAT

4.1 Jaminan Sosial

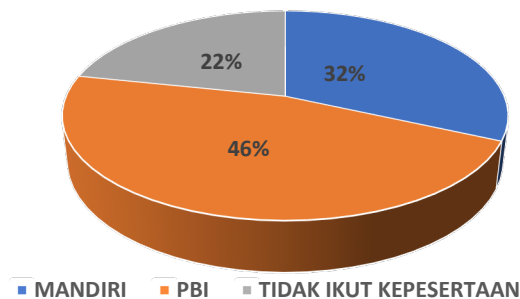
Berdasarkan keikutsertaan JKN/KIS atau Jaminan Sosial Kesehatan terdapat 961 jiwa penerima bantuan iuran, 655 jiwa peserta mandiri dan 448 jiwa belum terdaftar, baik di Penerima Bantuan Iuran APBN/APBD maupun sebagai peserta mandiri. Berikut merupakan tabel jumlah Penduduk berdasarkan keikutsertaan JKN-KIS/BPJS:

Tabel 3.1 Jumlah Penduduk Berdasarkan Keikutsertaan JKN/BPJS, 2024

Keikutsertaan JKN-BPJS	Jumlah
(1)	(2)
Mandiri	655
PBI	961
Tidak Ikut Kepesertaan	448
Total	2.064

Sumber : Prodeskel Sejiram 2024

Berdasarkan hasil Tabel 4.1 di atas dapat disimpulkan bahwa keikutsertaan PBI merupakan jumlah terbanyak yang tertuang dalam grafik berikut ini:

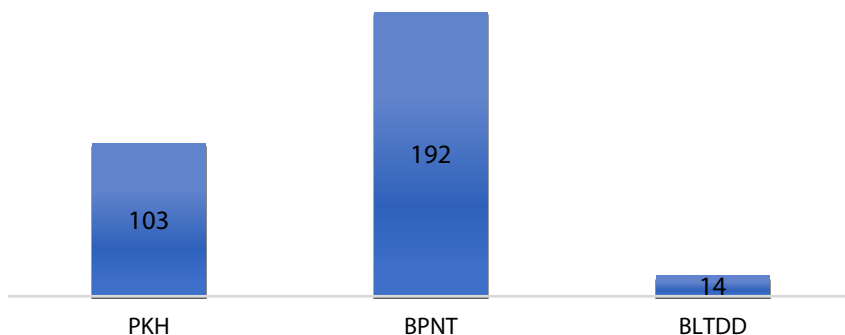


Sumber : Prodeskel Sejiram 2024

Grafik 4.1 Jumlah Penduduk Berdasarkan Keikutsertaan JKN/BPJS, 2024

4.2 Program Bantuan Sosial Masyarakat

Program bantuan sosial yang diberikan oleh pemerintah pusat diantaranya, Program Keluarga Harapan (PKH), Bantuan Pangan Non Tunai (BPNT), Bantuan Langsung Tunai (BLT-DD). Program bantuan yang diberikan oleh pemerintah pusat dampak positifnya sangat membantu penduduk Desa Sejiram yang Rumah Tangga Miskin (RTM) namun dampak negatifnya banyak salah sasaran dan warga menjadi ketergantungan terhadap bansos. Hal ini yang dikhawatirkan warga menjadi malas karena selalu mengandalkan bantuan sosial tersebut. Pada bagian ini akan ditampilkan grafik penerima bantuan sosial:



Sumber : Prodeskel Sejiram 2024

Grafik 4.2 Penerima Bantuan Sosial, 2024

Berdasarkan Grafik 4.2, dari total penduduk Desa Sejiram yang terdaftar dalam program bantuan sosial pada tahun 2024, terdapat 103 jiwa terdaftar sebagai KPM (Keluarga Penerima Manfaat) PKH, 192 jiwa terdaftar dalam KPM BPNT dan 14 jiwa terdaftar sebagai KPM BLT-Desa.

4.3 Sarana dan Prasarana Desa

Sarana dan prasarana di desa merupakan elemen penting untuk mendukung kehidupan masyarakat dan pembangunan daerah. Berikut sarana dan prasarana di Desa Sejiram:

Tabel 4.2 Jumlah Sarana dan Prasarana Desa Sejiram, 2024

No.	Kategori	Jenis	Jumlah	
			Dusun Peluntan	Dusun Asam Palam
(1)	(2)	(3)	(4)	(5)
1.	Perkantoran	Kantor Desa	1	-
		Bumdes	1	-
2.	Kesehatan	Posyandu	1	1
3.	Tempat ibadah	Masjid	1	1
		Musholla	-	1
4.	Olahraga	Gedung Olahraga	1	-
		Lapangan Volly	-	1
		Lapangan Bola	-	1
5.	Pendidikan	TK	1	-
		TPQ	1	-
		Sekolah Dasar	1	-
		Perpustakaan	1	
6.	Prasarana	Jembatan Tani	1	1
		Jalan Desa	1	1
		Jalan Tani	1	2
7.	Air bersih	PDAM	4	-
		PAMSIMAS	-	1
8.	Keamanan	POSKAMLING	1	1

Sumber : Prodeskel Sejiram 2024

Pembangunan dan pemeliharaan sarana serta prasarana yang baik menjadi tanggung jawab bersama antara pemerintah, masyarakat, dan pihak swasta untuk mencapai kesejahteraan dan kemajuan desa.

BAB V

ULASAN TOPIK KHUSUS

Desa Sejiram



Desa Sejiram disebut **Desa Digital** sejak tahun 2021 diawali dengan mendapat penghargaan **Merdeka Award** dalam kategori **Desa dengan Inisiatif Digital Menuju Pemulihan Ekonomi**.

Sumber : BUMDes Sejiram 2021

BAB V

ULASAN TOPIK KHUSUS DESA SEJIRAM

5.1 Desa Digital

Desa digital merupakan sebuah program yang dirancang oleh pemerintah demi meminimalkan adanya kesenjangan terhadap informasi di wilayah pedesaan dengan memanfaatkan teknologi informasi dan komunikasi yang telah berkembang. Desa Sejiram Kecamatan Tebas disebut juga dengan Desa Digital. Dalam membangun perekonomian desa maka dibentuklah Badan Usaha Milik Desa Sejiram yang memiliki beberapa unit usaha yang dijalankan oleh Masyarakat Desa Sejiram. Unit usaha yang berjalan saat ini adalah Unit usaha Wifi atau Internet Pedesaan Akomodatif (INSANAK), unit usaha saprotan, unit usaha sablon, unit usaha *pick up*, unit usaha pengelolaan GOR dan unit usaha Insanak kreatif.

Dengan berkembangnya Unit Usaha Internet Pedesaan Akomodatif (INSANAK) yang sangat memberikan dampak baik pada penggunaan teknologi di Desa Sejiram sehingga dijuluki dengan Desa Digital. Predikat Desa Digital ini dimulai dari penerimaan penghargaan Merdeka Award pada tahun 2021 dalam kategori “Desa dengan inisiatif Digital Menuju Pemulihan Ekonomi” dengan program yang dihasilkan adalah “Koneksi Internet Mandiri Pedesaan”. Dalam melaksanakan INSANAK ini, unit usaha bekerjasama dengan BAKTI Kominfo RI. Selain itu sudah banyak prestasi yang didapatkan diantaranya Penghargaan Merdeka Award, Narasumber Indonesia *Moving Forward*, Narasumber Kick Andy, Narasumber Indonesia Cakap Digital dan masih banyak prestasi lainnya. Selain memberikan konektivitas internet di Sejiram,

Penggunaan koneksi internet dari unit usaha INSANAK ini dijual melalui *voucher* wifi dengan harga Rp2.000,- dan Rp5.000,- kepada Masyarakat Desa Sejiram sehingga mudah untuk digunakan dan banyak yang menggunakannya dengan berbagai kalangan usia baik untuk kegunaan bisnis, pendidikan, dan penggunaan lainnya. Berikut ini merupakan jumlah wifi yang terjual dan sudah digunakan di Desa Sejiram;

Tabel 5.1 Jumlah Pengguna Internet Bulan September, 2024

Bulan	Jumlah
(1)	(2)
September	5.452 <i>voucher</i>

Sumber : BUMDesa Sejiram 2024

Dari table 5.1 dapat kita lihat bahwa penggunaan internet di sejiram cukup tinggi yakni sebanyak 5.452 *voucher* yang digunakan sebanyak bulan September 2024. Dengan demikian dapat kita simpulkan bahwa dalam sehari penggunaan *voucher* biasa mencapai 181 sampai 200 *voucher* wifi.

Unit usaha Internet Desa merupakan unit usaha unggulan di BUMDesa Maju Bersama Sejiram yang dibentuk pada tahun 2017. Unit usaha ini lebih dikenal dengan INSANAK (Internet Pedesaan Akomodatif). Saat ini unit usaha internet desa ini sangat berkembang pesat dan bisa menjangkau 134 desa di kabupaten Sambas. Saat ini sudah terdapat beberapa desa yang MoU dengan Desa Sejiram dalam menjalin koneksi internet sehingga dengan adanya Internet Pedesaan Akomodatif ini dapat membangun pembangunan desa secara digital dengan optimal. Berikut ini merupakan desa yang sudah bekerjasama dengan Desa Sejiram;

Tabel 5.2 Desa Yang Bekerjasama Dengan Internet Desa Sejiram, 2024

NO.	NAMA DESA	KECAMATAN	JUMLAH TITIK HOTSPOT
(1)	(2)	(3)	(4)
1.	Mekar Sekuntum	Teluk Keramat	27
2.	Sungai Baru	Teluk Keramat	23
3.	Parit Raja	Sejangkung	36
4.	Serumpun Buluh	Tebas	18
5.	Serunai	Salatiga	30
6.	Twil Mentibar	Selakau	24
7.	Parit Kongsi	Selakau	5
8.	Pangkalan Bemban	Selakau	20
9.	Sungai Daun	Selakau	18
10.	Semperiuk A	Jawai Selatan	33
11.	Cepala	Tekarang	23

Sumber : BUMDesa Sejiram 2024

Selain unit usaha Internet Pedesaan Akomodatif (INSANAK), Desa Sejiram juga memiliki usaha lain yang bergerak di bidang teknologi yakni Insanak Kreatif. Unit usaha ini bergerak dibidang pengembangan teknologi dan penyebaran informasi. Insanak kreatif ini menyediakan jasa foto, cetak foto, jasa dan edit video, desain, dan poadcast dalam penyebaran informasi secara modern. Selain menawarkan jasa, dengan adanya unit usaha ini sebagai wadah masyarakat desa Sejiram untuk belajar tentang teknologi dan desain.

5.2 Desa Ekonomi Kreatif

Desa ekonomi kreatif merupakan konsep pembangunan yang bertujuan untuk mengoptimalkan potensi dan sumber daya yang dimiliki oleh desa melalui kegiatan ekonomi kreatif, meliputi pemanfaatan produk lokal berskala desa, dan pengembangan di berbagai sub sektor lainnya dapat menciptakan peluang usaha dan meningkatkan kesejahteraan masyarakat setempat. Ekonomi kreatif memiliki berbagai manfaat bagi masyarakat desa, di antaranya ialah:

- **Peningkatan Pendapatan:** Dengan mengembangkan produk dan layanan kreatif, masyarakat desa dapat meningkatkan pendapatan mereka melalui usaha kecil dan menengah.
- **Penciptaan Lapangan Kerja:** Ekonomi kreatif dapat membuka peluang kerja baru, baik dalam bidang kerajinan, seni, kuliner, maupun teknologi informasi dan komunikasi, sehingga mengurangi tingkat pengangguran di desa.
- **Pengembangan Keterampilan:** kegiatan di sektor ekonomi kreatif mendorong masyarakat untuk belajar keterampilan baru, meningkatkan kemampuan mereka dan menghasilkan produk yang lebih berkualitas.
- **Kemandirian Ekonomi:** Masyarakat desa menjadi lebih mandiri dalam ekonomi mereka, tidak bergantung sepenuhnya pada satu sub sektor saja.
- **Inovasi dan Kreativitas:** Ekonomi kreatif mendorong masyarakat untuk berinovasi, menciptakan solusi baru untuk tantangan yang mereka hadapi, dan merespons perubahan pasar.
- **Kolaborasi dan Jaringan:** Masyarakat desa yang terlibat dalam ekonomi kreatif dapat membangun jaringan dengan pelaku ekonomi dan meningkatkan kolaborasi

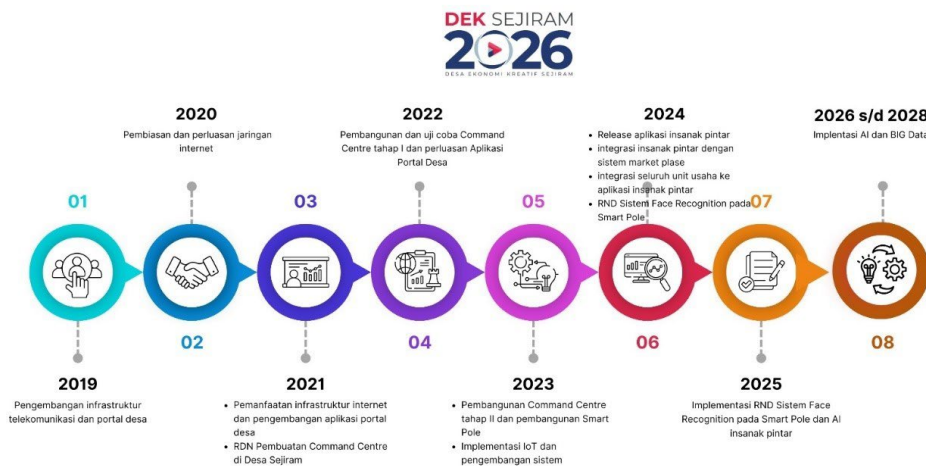
Badan Usaha Milik Desa (BUMDes) memiliki peran penting dalam pengembangan desa ekonomi kreatif. Badan Usaha Milik Desa (BUMDes) adalah lembaga ekonomi yang didirikan oleh pemerintah desa untuk mengelola potensi dan sumber daya yang ada di desa. BUMDes bertujuan untuk meningkatkan kesejahteraan masyarakat melalui pengembangan usaha, menciptakan lapangan kerja, dan memanfaatkan aset desa secara optimal.

Desa Sejiram merupakan salah satu desa yang ada di Kabupaten Sambas yang telah membentuk dan menjalankan Badan Usaha Milik Desa (BUMDes), BUMDes yang dimiliki Desa Sejiram yakni bernama BUMDesa Maju Bersama, BUMDesa Maju Bersama dibentuk berdasarkan Peraturan Desa Sejiram Nomor 1 Tahun 2017 dan telah memiliki badan hukum yang disahkan oleh Kementerian Hukum dan HAM dengan nomor registrasi : AHU-00172.AH.01.33.TAHUN 2022 tanggal 4 Januari 2022, yang memiliki sub bidang usaha diantaranya akses layanan internet, pertanian, desa mart, gedung olahraga, sablon digital dan penyewaan jasa *pick up*.

Melalui Badan Usaha Milik Desa (BUMDes) yang dimiliki, Desa Sejiram bertekad mewujudkan desa ekonomi kreatif dimana program ini bernama Desa Ekonomi Kreatif Sejiram 2026 (DEK Sejiram 2026), Program DEK Sejiram 2026 merupakan pengembangan lebih lanjut dari unit akses layanan internet BUMDes Maju Bersama, awal bisnis model yang dijalankan ialah melalui kerjasama dan kolaborasi yang ditandai dengan penandatanganan Perjanjian Kerja sama Tripartite antara Badan Usaha Milik Desa (BUMDes) Maju Bersama Sejiram, Badan Aksesibilitas Telekomunikasi dan Informasi (BAKTI) unit organisasi non eselon di lingkungan Kementerian Komunikasi dan Informatika sebagai fasilitator program BUMDes ISP, dan PT. Transhybrid Communication perusahaan penyedia layanan akses internet ISP.

Guna mewujudkan Desa Ekonomi Kreatif Sejiram 2026 (DEK Sejiram 2026) memiliki peta jalan atau diagram singkat yang memvisualisasikan tujuan dan strategi untuk mencapainya dalam tahun 2019 sampai 2026, peta jalan tersebut diantaranya :

- ❖ 2019. Pengembangan infrastruktur telekomunikasi dan portal desa
- ❖ 2020. Pembiasan dan perluasan jaringan internet
- ❖ 2021. Pemanfaatan infrastruktur internet dan pengembangan aplikasi portal desa, RDN Pembuatan *Command Centre* di Desa Sejiram
- ❖ 2022. Pembangunan dan uji coba *Command Centre* tahap I dan perluasan aplikasi portal desa
- ❖ 2023. Pembangunan *Command Centre* tahap II dan pembangunan *smart pole*, implementasi IoT dan pengembangan sistem
- ❖ 2024. Release aplikasi insanak pintar, integrasi insanak pintar dengan sistem market plase, integrasi seluruh unit usaha ke aplikasi insanak pintar, RND Sistem *Face Recognition* pada *smart pole*
- ❖ 2025. Implementasi RND Sistem *Face Recognition* pada *smart pole* dan AI insanak pintar
- ❖ 2026 s/d 2028 Implentasi AI dan BIG Data



Sumber : BUMDesa Sejiram 2022

Gambar 5.1 Peta dan *Timeline* Desa Ekonomi Kreatif 2026

Misi DEK Sejiram melalui BUMDesa maju bersama diantaranya sebagai:

- Media production** : menghadirkan unit usaha yang bergerak di bidang multimedia seperti pembuatan video, animasi, desain grafis, pemetaan, dll.
- Software development** : BUMDesa sebagai perusahaan yang menangani pembuatan perangkat lunak yang memanfaatkan SDM lokal.
- Smart UMKM** : Sebagai program dari BUMDesa untuk meningkatkan ekenomi masyaakat melalui pelatihan wirausaha, produksi, dan pemasaran melalui program BUMDesa



DATA

MENCERDASKAN BANGSA